

**Ofício. nº 929/2022**


Ipixuna do Pará (PA) 24 de Agosto de 2022

Da: Secretaria Municipal de Obras, Transporte, Água e Urbanismo  
Ao Dep. de Contratos e Licitações  
Assunto: Solicitação

Honrado em cumprimenta-lo, venho por meio deste solicitar a este departamento que seja feito o aditivo de prazo de 90 dias, do contrato de nº20210911; Processo: nº N° 0005/2021 -TP, em nome da Empresa GOLDEN COMERCIO & SERVICOS EIRELI, visando atender as necessidades desta secretaria.

DOTAÇÃO 2021	DOTAÇÃO 2022
1011	1011

Atenciosamente,



**WARLY DA SILVA FREITAS**

*Sec. Mun. de Obras, Transportes, Água, Urbanismo e Energia.  
Portaria De Nomeação Nº 142/2021*

Ipixuna do Pará, 23 de agosto de 2022.

À  
**Prefeitura Municipal de Ipixuna do Pará**  
**Secretaria de Obras**  
**ATT. Eng<sup>a</sup> Alice**

**Assunto:** Solicitação de Prorrogação de prazo contratual  
**Contrato nº:** 20210911  
**Contratada:** GOLDEN COMÉRCIO & SERVIÇOS  
**Objeto:** Construção de Complexo Administrativo das Secretarias de Meio Ambiente e Agricultura no município de Ipixuna do Pará.

Prezado Senhor(a),


O contrato acima citado tem seu prazo de validade vencendo em 31/08/2022, necessitando assim ser prorrogado por mais 90 dias, para que seja mantida a continuação dos bons trabalhos prestados pela contratada.

Assim, apresentamos a razão principal que nos levam entender viável e justificada a prorrogação da vigência do supracitado contrato:

- a) Dificuldades na aquisição da estrutura metálica e tintas pigmentadas no tempo hábil por conta do prazo de entrega dos fornecedores que apresentam justificativas da falta de matéria prima na fábrica, ocasionando esses prazos de entregas alongados, ainda reflexo da Pandemia da COVID-19. até o presente momento a obra apresenta percentual de execução física de 80%.


Assim sendo, solicitamos a Vossa Senhoria que autorize a prorrogação do prazo contratual conforme proposto.

Atenciosamente,



Golden Comercio & Serviços Eireli  
CNPJ: 83.272.450/0001-60  
Paulo Afonso da Silva Dourado  
CPF: 169.103.702-87

Proponente		CRONOGRAMA FÍSICO-FINANCEIRO																																																																																																																																																																																																																
PREFEITURA MUNICIPAL DE IPIXUNA DO PARÁ		EDITAL:																																																																																																																																																																																																																
OBRA:		TP05/2021-PMIP																																																																																																																																																																																																																
TP 05/2021-PMIP - CONSTRUÇÃO DO COMPLEXO ADMINISTRATIVO DAS SECRETARIAS																																																																																																																																																																																																																		
ITEM	SERVIÇOS	% s/ obra	30 dias	60 dias	90 dias	Valor por item -R\$																																																																																																																																																																																																												
4	SUPERESTRUTURA	5,89%	100,00%			44.490,21																																																																																																																																																																																																												
			44.490,21				5	PAREDES E PAINÉIS	4,08%	100,00%			21.240,58	21.240,58			6	ESQUADRIAS	9,59%	60,00%	20,00%	20,00%	49.977,03	29.986,22	9.995,41	9.995,41	7	COBERTURA	2,53%	100,00%	0,00%	0,00%	13.170,04	13.170,04	0,00	0,00	9	REVESTIMENTOS	7,80%	50,00%	25,00%	25,00%	40.631,24	20.315,62	10.157,81	10.157,81	10	SISTEMAS DE PISOS	28,20%	100,00%			146.990,28	146.990,28			11	PINTURAS E ACABAMENTOS	12,64%			100,00%	65.880,65			65.880,65	12	FORRO	2,56%			100,00%	13.349,97			13.349,97	13	RODAPES, SOLEIRAS E PEITORIS	1,98%	100,00%			10.329,31	10.329,31			14	INSTALAÇÕES ELÉTRICAS	8,44%	50,00%	25,00%	25,00%	44.011,81	22.005,91	11.002,95	11.002,95	15	SISTEMA DE PROTEÇÃO CONTRA DESCARGAS ATMOSFÉRICAS (SPDA)	2,58%	100,00%			13.449,46	13.449,46			16	INSTALAÇÕES DE AR CONDICIONADO	1,45%			100,00%	7.580,77			7.580,77	17	INSTALAÇÕES HIDRÁULICAS	1,88%	50,00%	25,00%	25,00%	9.803,77	4.901,89	2.450,94	2.450,94	18	INSTALAÇÕES SANITÁRIAS	3,01%	50,00%	25,00%	25,00%	15.702,35	7.851,18	3.925,59	3.925,59	19	ACESSÓRIOS, LOUÇAS E METAIS	2,37%			100,00%	12.375,76			12.375,76	20	INSTALAÇÕES DE ÁGUAS PLUVIAIS	1,99%	50,00%	25,00%	25,00%	10.372,55	5.186,27	2.593,14	2.593,14	21	PROTEÇÃO E COMBATE A INCÊNDIO	1,00%			100,00%	5.232,10			5.232,10	22	URBANIZAÇÃO	1,41%			100,00%	7.358,42			7.358,42	23	SERVIÇOS FINAIS	0,58%			100,00%	3.019,51			3.019,51	TOTAL		100%	326.125,72		154.923,02	507.383,35	PORCENTAGEM DO PERÍODO			62,58%		29,73%		TOTAL ACUMULADO			326.125,72		481.048,74		PORCENTAGEM ACUMULADA		
5	PAREDES E PAINÉIS	4,08%	100,00%			21.240,58																																																																																																																																																																																																												
			21.240,58				6	ESQUADRIAS	9,59%	60,00%	20,00%	20,00%	49.977,03	29.986,22	9.995,41	9.995,41	7	COBERTURA	2,53%	100,00%	0,00%	0,00%	13.170,04	13.170,04	0,00	0,00	9	REVESTIMENTOS	7,80%	50,00%	25,00%	25,00%	40.631,24	20.315,62	10.157,81	10.157,81	10	SISTEMAS DE PISOS	28,20%	100,00%			146.990,28	146.990,28			11	PINTURAS E ACABAMENTOS	12,64%			100,00%	65.880,65			65.880,65	12	FORRO	2,56%			100,00%	13.349,97			13.349,97	13	RODAPES, SOLEIRAS E PEITORIS	1,98%	100,00%			10.329,31	10.329,31			14	INSTALAÇÕES ELÉTRICAS	8,44%	50,00%	25,00%	25,00%	44.011,81	22.005,91	11.002,95	11.002,95	15	SISTEMA DE PROTEÇÃO CONTRA DESCARGAS ATMOSFÉRICAS (SPDA)	2,58%	100,00%			13.449,46	13.449,46			16	INSTALAÇÕES DE AR CONDICIONADO	1,45%			100,00%	7.580,77			7.580,77	17	INSTALAÇÕES HIDRÁULICAS	1,88%	50,00%	25,00%	25,00%	9.803,77	4.901,89	2.450,94	2.450,94	18	INSTALAÇÕES SANITÁRIAS	3,01%	50,00%	25,00%	25,00%	15.702,35	7.851,18	3.925,59	3.925,59	19	ACESSÓRIOS, LOUÇAS E METAIS	2,37%			100,00%	12.375,76			12.375,76	20	INSTALAÇÕES DE ÁGUAS PLUVIAIS	1,99%	50,00%	25,00%	25,00%	10.372,55	5.186,27	2.593,14	2.593,14	21	PROTEÇÃO E COMBATE A INCÊNDIO	1,00%			100,00%	5.232,10			5.232,10	22	URBANIZAÇÃO	1,41%			100,00%	7.358,42			7.358,42	23	SERVIÇOS FINAIS	0,58%			100,00%	3.019,51			3.019,51	TOTAL		100%	326.125,72		154.923,02	507.383,35	PORCENTAGEM DO PERÍODO			62,58%		29,73%		TOTAL ACUMULADO			326.125,72		481.048,74		PORCENTAGEM ACUMULADA			62,58%		92,30%							
6	ESQUADRIAS	9,59%	60,00%	20,00%	20,00%	49.977,03																																																																																																																																																																																																												
			29.986,22	9.995,41	9.995,41		7	COBERTURA	2,53%	100,00%	0,00%	0,00%	13.170,04	13.170,04	0,00	0,00	9	REVESTIMENTOS	7,80%	50,00%	25,00%	25,00%	40.631,24	20.315,62	10.157,81	10.157,81	10	SISTEMAS DE PISOS	28,20%	100,00%			146.990,28	146.990,28			11	PINTURAS E ACABAMENTOS	12,64%			100,00%	65.880,65			65.880,65	12	FORRO	2,56%			100,00%	13.349,97			13.349,97	13	RODAPES, SOLEIRAS E PEITORIS	1,98%	100,00%			10.329,31	10.329,31			14	INSTALAÇÕES ELÉTRICAS	8,44%	50,00%	25,00%	25,00%	44.011,81	22.005,91	11.002,95	11.002,95	15	SISTEMA DE PROTEÇÃO CONTRA DESCARGAS ATMOSFÉRICAS (SPDA)	2,58%	100,00%			13.449,46	13.449,46			16	INSTALAÇÕES DE AR CONDICIONADO	1,45%			100,00%	7.580,77			7.580,77	17	INSTALAÇÕES HIDRÁULICAS	1,88%	50,00%	25,00%	25,00%	9.803,77	4.901,89	2.450,94	2.450,94	18	INSTALAÇÕES SANITÁRIAS	3,01%	50,00%	25,00%	25,00%	15.702,35	7.851,18	3.925,59	3.925,59	19	ACESSÓRIOS, LOUÇAS E METAIS	2,37%			100,00%	12.375,76			12.375,76	20	INSTALAÇÕES DE ÁGUAS PLUVIAIS	1,99%	50,00%	25,00%	25,00%	10.372,55	5.186,27	2.593,14	2.593,14	21	PROTEÇÃO E COMBATE A INCÊNDIO	1,00%			100,00%	5.232,10			5.232,10	22	URBANIZAÇÃO	1,41%			100,00%	7.358,42			7.358,42	23	SERVIÇOS FINAIS	0,58%			100,00%	3.019,51			3.019,51	TOTAL		100%	326.125,72		154.923,02	507.383,35	PORCENTAGEM DO PERÍODO			62,58%		29,73%		TOTAL ACUMULADO			326.125,72		481.048,74		PORCENTAGEM ACUMULADA			62,58%		92,30%																	
7	COBERTURA	2,53%	100,00%	0,00%	0,00%	13.170,04																																																																																																																																																																																																												
			13.170,04	0,00	0,00		9	REVESTIMENTOS	7,80%	50,00%	25,00%	25,00%	40.631,24	20.315,62	10.157,81	10.157,81	10	SISTEMAS DE PISOS	28,20%	100,00%			146.990,28	146.990,28			11	PINTURAS E ACABAMENTOS	12,64%			100,00%	65.880,65			65.880,65	12	FORRO	2,56%			100,00%	13.349,97			13.349,97	13	RODAPES, SOLEIRAS E PEITORIS	1,98%	100,00%			10.329,31	10.329,31			14	INSTALAÇÕES ELÉTRICAS	8,44%	50,00%	25,00%	25,00%	44.011,81	22.005,91	11.002,95	11.002,95	15	SISTEMA DE PROTEÇÃO CONTRA DESCARGAS ATMOSFÉRICAS (SPDA)	2,58%	100,00%			13.449,46	13.449,46			16	INSTALAÇÕES DE AR CONDICIONADO	1,45%			100,00%	7.580,77			7.580,77	17	INSTALAÇÕES HIDRÁULICAS	1,88%	50,00%	25,00%	25,00%	9.803,77	4.901,89	2.450,94	2.450,94	18	INSTALAÇÕES SANITÁRIAS	3,01%	50,00%	25,00%	25,00%	15.702,35	7.851,18	3.925,59	3.925,59	19	ACESSÓRIOS, LOUÇAS E METAIS	2,37%			100,00%	12.375,76			12.375,76	20	INSTALAÇÕES DE ÁGUAS PLUVIAIS	1,99%	50,00%	25,00%	25,00%	10.372,55	5.186,27	2.593,14	2.593,14	21	PROTEÇÃO E COMBATE A INCÊNDIO	1,00%			100,00%	5.232,10			5.232,10	22	URBANIZAÇÃO	1,41%			100,00%	7.358,42			7.358,42	23	SERVIÇOS FINAIS	0,58%			100,00%	3.019,51			3.019,51	TOTAL		100%	326.125,72		154.923,02	507.383,35	PORCENTAGEM DO PERÍODO			62,58%		29,73%		TOTAL ACUMULADO			326.125,72		481.048,74		PORCENTAGEM ACUMULADA			62,58%		92,30%																											
9	REVESTIMENTOS	7,80%	50,00%	25,00%	25,00%	40.631,24																																																																																																																																																																																																												
			20.315,62	10.157,81	10.157,81		10	SISTEMAS DE PISOS	28,20%	100,00%			146.990,28	146.990,28			11	PINTURAS E ACABAMENTOS	12,64%			100,00%	65.880,65			65.880,65	12	FORRO	2,56%			100,00%	13.349,97			13.349,97	13	RODAPES, SOLEIRAS E PEITORIS	1,98%	100,00%			10.329,31	10.329,31			14	INSTALAÇÕES ELÉTRICAS	8,44%	50,00%	25,00%	25,00%	44.011,81	22.005,91	11.002,95	11.002,95	15	SISTEMA DE PROTEÇÃO CONTRA DESCARGAS ATMOSFÉRICAS (SPDA)	2,58%	100,00%			13.449,46	13.449,46			16	INSTALAÇÕES DE AR CONDICIONADO	1,45%			100,00%	7.580,77			7.580,77	17	INSTALAÇÕES HIDRÁULICAS	1,88%	50,00%	25,00%	25,00%	9.803,77	4.901,89	2.450,94	2.450,94	18	INSTALAÇÕES SANITÁRIAS	3,01%	50,00%	25,00%	25,00%	15.702,35	7.851,18	3.925,59	3.925,59	19	ACESSÓRIOS, LOUÇAS E METAIS	2,37%			100,00%	12.375,76			12.375,76	20	INSTALAÇÕES DE ÁGUAS PLUVIAIS	1,99%	50,00%	25,00%	25,00%	10.372,55	5.186,27	2.593,14	2.593,14	21	PROTEÇÃO E COMBATE A INCÊNDIO	1,00%			100,00%	5.232,10			5.232,10	22	URBANIZAÇÃO	1,41%			100,00%	7.358,42			7.358,42	23	SERVIÇOS FINAIS	0,58%			100,00%	3.019,51			3.019,51	TOTAL		100%	326.125,72		154.923,02	507.383,35	PORCENTAGEM DO PERÍODO			62,58%		29,73%		TOTAL ACUMULADO			326.125,72		481.048,74		PORCENTAGEM ACUMULADA			62,58%		92,30%																																					
10	SISTEMAS DE PISOS	28,20%	100,00%			146.990,28																																																																																																																																																																																																												
			146.990,28				11	PINTURAS E ACABAMENTOS	12,64%			100,00%	65.880,65			65.880,65	12	FORRO	2,56%			100,00%	13.349,97			13.349,97	13	RODAPES, SOLEIRAS E PEITORIS	1,98%	100,00%			10.329,31	10.329,31			14	INSTALAÇÕES ELÉTRICAS	8,44%	50,00%	25,00%	25,00%	44.011,81	22.005,91	11.002,95	11.002,95	15	SISTEMA DE PROTEÇÃO CONTRA DESCARGAS ATMOSFÉRICAS (SPDA)	2,58%	100,00%			13.449,46	13.449,46			16	INSTALAÇÕES DE AR CONDICIONADO	1,45%			100,00%	7.580,77			7.580,77	17	INSTALAÇÕES HIDRÁULICAS	1,88%	50,00%	25,00%	25,00%	9.803,77	4.901,89	2.450,94	2.450,94	18	INSTALAÇÕES SANITÁRIAS	3,01%	50,00%	25,00%	25,00%	15.702,35	7.851,18	3.925,59	3.925,59	19	ACESSÓRIOS, LOUÇAS E METAIS	2,37%			100,00%	12.375,76			12.375,76	20	INSTALAÇÕES DE ÁGUAS PLUVIAIS	1,99%	50,00%	25,00%	25,00%	10.372,55	5.186,27	2.593,14	2.593,14	21	PROTEÇÃO E COMBATE A INCÊNDIO	1,00%			100,00%	5.232,10			5.232,10	22	URBANIZAÇÃO	1,41%			100,00%	7.358,42			7.358,42	23	SERVIÇOS FINAIS	0,58%			100,00%	3.019,51			3.019,51	TOTAL		100%	326.125,72		154.923,02	507.383,35	PORCENTAGEM DO PERÍODO			62,58%		29,73%		TOTAL ACUMULADO			326.125,72		481.048,74		PORCENTAGEM ACUMULADA			62,58%		92,30%																																															
11	PINTURAS E ACABAMENTOS	12,64%			100,00%	65.880,65																																																																																																																																																																																																												
					65.880,65		12	FORRO	2,56%			100,00%	13.349,97			13.349,97	13	RODAPES, SOLEIRAS E PEITORIS	1,98%	100,00%			10.329,31	10.329,31			14	INSTALAÇÕES ELÉTRICAS	8,44%	50,00%	25,00%	25,00%	44.011,81	22.005,91	11.002,95	11.002,95	15	SISTEMA DE PROTEÇÃO CONTRA DESCARGAS ATMOSFÉRICAS (SPDA)	2,58%	100,00%			13.449,46	13.449,46			16	INSTALAÇÕES DE AR CONDICIONADO	1,45%			100,00%	7.580,77			7.580,77	17	INSTALAÇÕES HIDRÁULICAS	1,88%	50,00%	25,00%	25,00%	9.803,77	4.901,89	2.450,94	2.450,94	18	INSTALAÇÕES SANITÁRIAS	3,01%	50,00%	25,00%	25,00%	15.702,35	7.851,18	3.925,59	3.925,59	19	ACESSÓRIOS, LOUÇAS E METAIS	2,37%			100,00%	12.375,76			12.375,76	20	INSTALAÇÕES DE ÁGUAS PLUVIAIS	1,99%	50,00%	25,00%	25,00%	10.372,55	5.186,27	2.593,14	2.593,14	21	PROTEÇÃO E COMBATE A INCÊNDIO	1,00%			100,00%	5.232,10			5.232,10	22	URBANIZAÇÃO	1,41%			100,00%	7.358,42			7.358,42	23	SERVIÇOS FINAIS	0,58%			100,00%	3.019,51			3.019,51	TOTAL		100%	326.125,72		154.923,02	507.383,35	PORCENTAGEM DO PERÍODO			62,58%		29,73%		TOTAL ACUMULADO			326.125,72		481.048,74		PORCENTAGEM ACUMULADA			62,58%		92,30%																																																									
12	FORRO	2,56%			100,00%	13.349,97																																																																																																																																																																																																												
					13.349,97		13	RODAPES, SOLEIRAS E PEITORIS	1,98%	100,00%			10.329,31	10.329,31			14	INSTALAÇÕES ELÉTRICAS	8,44%	50,00%	25,00%	25,00%	44.011,81	22.005,91	11.002,95	11.002,95	15	SISTEMA DE PROTEÇÃO CONTRA DESCARGAS ATMOSFÉRICAS (SPDA)	2,58%	100,00%			13.449,46	13.449,46			16	INSTALAÇÕES DE AR CONDICIONADO	1,45%			100,00%	7.580,77			7.580,77	17	INSTALAÇÕES HIDRÁULICAS	1,88%	50,00%	25,00%	25,00%	9.803,77	4.901,89	2.450,94	2.450,94	18	INSTALAÇÕES SANITÁRIAS	3,01%	50,00%	25,00%	25,00%	15.702,35	7.851,18	3.925,59	3.925,59	19	ACESSÓRIOS, LOUÇAS E METAIS	2,37%			100,00%	12.375,76			12.375,76	20	INSTALAÇÕES DE ÁGUAS PLUVIAIS	1,99%	50,00%	25,00%	25,00%	10.372,55	5.186,27	2.593,14	2.593,14	21	PROTEÇÃO E COMBATE A INCÊNDIO	1,00%			100,00%	5.232,10			5.232,10	22	URBANIZAÇÃO	1,41%			100,00%	7.358,42			7.358,42	23	SERVIÇOS FINAIS	0,58%			100,00%	3.019,51			3.019,51	TOTAL		100%	326.125,72		154.923,02	507.383,35	PORCENTAGEM DO PERÍODO			62,58%		29,73%		TOTAL ACUMULADO			326.125,72		481.048,74		PORCENTAGEM ACUMULADA			62,58%		92,30%																																																																			
13	RODAPES, SOLEIRAS E PEITORIS	1,98%	100,00%			10.329,31																																																																																																																																																																																																												
			10.329,31				14	INSTALAÇÕES ELÉTRICAS	8,44%	50,00%	25,00%	25,00%	44.011,81	22.005,91	11.002,95	11.002,95	15	SISTEMA DE PROTEÇÃO CONTRA DESCARGAS ATMOSFÉRICAS (SPDA)	2,58%	100,00%			13.449,46	13.449,46			16	INSTALAÇÕES DE AR CONDICIONADO	1,45%			100,00%	7.580,77			7.580,77	17	INSTALAÇÕES HIDRÁULICAS	1,88%	50,00%	25,00%	25,00%	9.803,77	4.901,89	2.450,94	2.450,94	18	INSTALAÇÕES SANITÁRIAS	3,01%	50,00%	25,00%	25,00%	15.702,35	7.851,18	3.925,59	3.925,59	19	ACESSÓRIOS, LOUÇAS E METAIS	2,37%			100,00%	12.375,76			12.375,76	20	INSTALAÇÕES DE ÁGUAS PLUVIAIS	1,99%	50,00%	25,00%	25,00%	10.372,55	5.186,27	2.593,14	2.593,14	21	PROTEÇÃO E COMBATE A INCÊNDIO	1,00%			100,00%	5.232,10			5.232,10	22	URBANIZAÇÃO	1,41%			100,00%	7.358,42			7.358,42	23	SERVIÇOS FINAIS	0,58%			100,00%	3.019,51			3.019,51	TOTAL		100%	326.125,72		154.923,02	507.383,35	PORCENTAGEM DO PERÍODO			62,58%		29,73%		TOTAL ACUMULADO			326.125,72		481.048,74		PORCENTAGEM ACUMULADA			62,58%		92,30%																																																																													
14	INSTALAÇÕES ELÉTRICAS	8,44%	50,00%	25,00%	25,00%	44.011,81																																																																																																																																																																																																												
			22.005,91	11.002,95	11.002,95		15	SISTEMA DE PROTEÇÃO CONTRA DESCARGAS ATMOSFÉRICAS (SPDA)	2,58%	100,00%			13.449,46	13.449,46			16	INSTALAÇÕES DE AR CONDICIONADO	1,45%			100,00%	7.580,77			7.580,77	17	INSTALAÇÕES HIDRÁULICAS	1,88%	50,00%	25,00%	25,00%	9.803,77	4.901,89	2.450,94	2.450,94	18	INSTALAÇÕES SANITÁRIAS	3,01%	50,00%	25,00%	25,00%	15.702,35	7.851,18	3.925,59	3.925,59	19	ACESSÓRIOS, LOUÇAS E METAIS	2,37%			100,00%	12.375,76			12.375,76	20	INSTALAÇÕES DE ÁGUAS PLUVIAIS	1,99%	50,00%	25,00%	25,00%	10.372,55	5.186,27	2.593,14	2.593,14	21	PROTEÇÃO E COMBATE A INCÊNDIO	1,00%			100,00%	5.232,10			5.232,10	22	URBANIZAÇÃO	1,41%			100,00%	7.358,42			7.358,42	23	SERVIÇOS FINAIS	0,58%			100,00%	3.019,51			3.019,51	TOTAL		100%	326.125,72		154.923,02	507.383,35	PORCENTAGEM DO PERÍODO			62,58%		29,73%		TOTAL ACUMULADO			326.125,72		481.048,74		PORCENTAGEM ACUMULADA			62,58%		92,30%																																																																																							
15	SISTEMA DE PROTEÇÃO CONTRA DESCARGAS ATMOSFÉRICAS (SPDA)	2,58%	100,00%			13.449,46																																																																																																																																																																																																												
			13.449,46				16	INSTALAÇÕES DE AR CONDICIONADO	1,45%			100,00%	7.580,77			7.580,77	17	INSTALAÇÕES HIDRÁULICAS	1,88%	50,00%	25,00%	25,00%	9.803,77	4.901,89	2.450,94	2.450,94	18	INSTALAÇÕES SANITÁRIAS	3,01%	50,00%	25,00%	25,00%	15.702,35	7.851,18	3.925,59	3.925,59	19	ACESSÓRIOS, LOUÇAS E METAIS	2,37%			100,00%	12.375,76			12.375,76	20	INSTALAÇÕES DE ÁGUAS PLUVIAIS	1,99%	50,00%	25,00%	25,00%	10.372,55	5.186,27	2.593,14	2.593,14	21	PROTEÇÃO E COMBATE A INCÊNDIO	1,00%			100,00%	5.232,10			5.232,10	22	URBANIZAÇÃO	1,41%			100,00%	7.358,42			7.358,42	23	SERVIÇOS FINAIS	0,58%			100,00%	3.019,51			3.019,51	TOTAL		100%	326.125,72		154.923,02	507.383,35	PORCENTAGEM DO PERÍODO			62,58%		29,73%		TOTAL ACUMULADO			326.125,72		481.048,74		PORCENTAGEM ACUMULADA			62,58%		92,30%																																																																																																	
16	INSTALAÇÕES DE AR CONDICIONADO	1,45%			100,00%	7.580,77																																																																																																																																																																																																												
					7.580,77		17	INSTALAÇÕES HIDRÁULICAS	1,88%	50,00%	25,00%	25,00%	9.803,77	4.901,89	2.450,94	2.450,94	18	INSTALAÇÕES SANITÁRIAS	3,01%	50,00%	25,00%	25,00%	15.702,35	7.851,18	3.925,59	3.925,59	19	ACESSÓRIOS, LOUÇAS E METAIS	2,37%			100,00%	12.375,76			12.375,76	20	INSTALAÇÕES DE ÁGUAS PLUVIAIS	1,99%	50,00%	25,00%	25,00%	10.372,55	5.186,27	2.593,14	2.593,14	21	PROTEÇÃO E COMBATE A INCÊNDIO	1,00%			100,00%	5.232,10			5.232,10	22	URBANIZAÇÃO	1,41%			100,00%	7.358,42			7.358,42	23	SERVIÇOS FINAIS	0,58%			100,00%	3.019,51			3.019,51	TOTAL		100%	326.125,72		154.923,02	507.383,35	PORCENTAGEM DO PERÍODO			62,58%		29,73%		TOTAL ACUMULADO			326.125,72		481.048,74		PORCENTAGEM ACUMULADA			62,58%		92,30%																																																																																																											
17	INSTALAÇÕES HIDRÁULICAS	1,88%	50,00%	25,00%	25,00%	9.803,77																																																																																																																																																																																																												
			4.901,89	2.450,94	2.450,94		18	INSTALAÇÕES SANITÁRIAS	3,01%	50,00%	25,00%	25,00%	15.702,35	7.851,18	3.925,59	3.925,59	19	ACESSÓRIOS, LOUÇAS E METAIS	2,37%			100,00%	12.375,76			12.375,76	20	INSTALAÇÕES DE ÁGUAS PLUVIAIS	1,99%	50,00%	25,00%	25,00%	10.372,55	5.186,27	2.593,14	2.593,14	21	PROTEÇÃO E COMBATE A INCÊNDIO	1,00%			100,00%	5.232,10			5.232,10	22	URBANIZAÇÃO	1,41%			100,00%	7.358,42			7.358,42	23	SERVIÇOS FINAIS	0,58%			100,00%	3.019,51			3.019,51	TOTAL		100%	326.125,72		154.923,02	507.383,35	PORCENTAGEM DO PERÍODO			62,58%		29,73%		TOTAL ACUMULADO			326.125,72		481.048,74		PORCENTAGEM ACUMULADA			62,58%		92,30%																																																																																																																					
18	INSTALAÇÕES SANITÁRIAS	3,01%	50,00%	25,00%	25,00%	15.702,35																																																																																																																																																																																																												
			7.851,18	3.925,59	3.925,59		19	ACESSÓRIOS, LOUÇAS E METAIS	2,37%			100,00%	12.375,76			12.375,76	20	INSTALAÇÕES DE ÁGUAS PLUVIAIS	1,99%	50,00%	25,00%	25,00%	10.372,55	5.186,27	2.593,14	2.593,14	21	PROTEÇÃO E COMBATE A INCÊNDIO	1,00%			100,00%	5.232,10			5.232,10	22	URBANIZAÇÃO	1,41%			100,00%	7.358,42			7.358,42	23	SERVIÇOS FINAIS	0,58%			100,00%	3.019,51			3.019,51	TOTAL		100%	326.125,72		154.923,02	507.383,35	PORCENTAGEM DO PERÍODO			62,58%		29,73%		TOTAL ACUMULADO			326.125,72		481.048,74		PORCENTAGEM ACUMULADA			62,58%		92,30%																																																																																																																															
19	ACESSÓRIOS, LOUÇAS E METAIS	2,37%			100,00%	12.375,76																																																																																																																																																																																																												
					12.375,76		20	INSTALAÇÕES DE ÁGUAS PLUVIAIS	1,99%	50,00%	25,00%	25,00%	10.372,55	5.186,27	2.593,14	2.593,14	21	PROTEÇÃO E COMBATE A INCÊNDIO	1,00%			100,00%	5.232,10			5.232,10	22	URBANIZAÇÃO	1,41%			100,00%	7.358,42			7.358,42	23	SERVIÇOS FINAIS	0,58%			100,00%	3.019,51			3.019,51	TOTAL		100%	326.125,72		154.923,02	507.383,35	PORCENTAGEM DO PERÍODO			62,58%		29,73%		TOTAL ACUMULADO			326.125,72		481.048,74		PORCENTAGEM ACUMULADA			62,58%		92,30%																																																																																																																																									
20	INSTALAÇÕES DE ÁGUAS PLUVIAIS	1,99%	50,00%	25,00%	25,00%	10.372,55																																																																																																																																																																																																												
			5.186,27	2.593,14	2.593,14		21	PROTEÇÃO E COMBATE A INCÊNDIO	1,00%			100,00%	5.232,10			5.232,10	22	URBANIZAÇÃO	1,41%			100,00%	7.358,42			7.358,42	23	SERVIÇOS FINAIS	0,58%			100,00%	3.019,51			3.019,51	TOTAL		100%	326.125,72		154.923,02	507.383,35	PORCENTAGEM DO PERÍODO			62,58%		29,73%		TOTAL ACUMULADO			326.125,72		481.048,74		PORCENTAGEM ACUMULADA			62,58%		92,30%																																																																																																																																																			
21	PROTEÇÃO E COMBATE A INCÊNDIO	1,00%			100,00%	5.232,10																																																																																																																																																																																																												
					5.232,10		22	URBANIZAÇÃO	1,41%			100,00%	7.358,42			7.358,42	23	SERVIÇOS FINAIS	0,58%			100,00%	3.019,51			3.019,51	TOTAL		100%	326.125,72		154.923,02	507.383,35	PORCENTAGEM DO PERÍODO			62,58%		29,73%		TOTAL ACUMULADO			326.125,72		481.048,74		PORCENTAGEM ACUMULADA			62,58%		92,30%																																																																																																																																																													
22	URBANIZAÇÃO	1,41%			100,00%	7.358,42																																																																																																																																																																																																												
					7.358,42		23	SERVIÇOS FINAIS	0,58%			100,00%	3.019,51			3.019,51	TOTAL		100%	326.125,72		154.923,02	507.383,35	PORCENTAGEM DO PERÍODO			62,58%		29,73%		TOTAL ACUMULADO			326.125,72		481.048,74		PORCENTAGEM ACUMULADA			62,58%		92,30%																																																																																																																																																																							
23	SERVIÇOS FINAIS	0,58%			100,00%	3.019,51																																																																																																																																																																																																												
					3.019,51		TOTAL		100%	326.125,72		154.923,02	507.383,35	PORCENTAGEM DO PERÍODO			62,58%		29,73%		TOTAL ACUMULADO			326.125,72		481.048,74		PORCENTAGEM ACUMULADA			62,58%		92,30%																																																																																																																																																																																	
TOTAL		100%	326.125,72		154.923,02	507.383,35																																																																																																																																																																																																												
PORCENTAGEM DO PERÍODO			62,58%		29,73%																																																																																																																																																																																																													
TOTAL ACUMULADO			326.125,72		481.048,74																																																																																																																																																																																																													
PORCENTAGEM ACUMULADA			62,58%		92,30%																																																																																																																																																																																																													

  
 Golden Comércio & Serviços Eireli  
 CNPJ: 83.272.450/0001-60  
 Paulo Alencar da Silva Dourado  
 CPF: 169.103.702-87



## PARECER TÉCNICO Nº 24.08.2022

### 1. APRESENTAÇÃO

**OBJETO:** Contratação de empresa de engenharia para construção de complexo administrativo das secretarias municipais de meio ambiente e agricultura do município de Ipixuna do Pará.

**PROCESSO LICITATÓRIO:** 0005/2021-TP **CONTRATO:** 20210911

**CONTRATADO (A):** GOLDEN COMERCIO E SERVIÇOS EIRELI

**CNPJ:** 83.272.450/0001-60

### 2. OBJETIVO

Analisar a solicitação de Aditivo de Prazo apresentada pela empresa, a, baseando-se nas normas técnicas da ABNT, em contrato, no disposto na Lei 8.666/93 e na legislação vigorante.

### 3. DOCUMENTAÇÃO TÉCNICA APRESENTADA

- I. Solicitação de prorrogação contratual com justificativa;
- II. Cronograma físico-financeiro;

### 4. ANÁLISE

Tendo em vista o Contrato nº 20210911, assinado em 22/09/2021 e com vigência até o dia 30/08/2022, a empresa solicita prorrogação contratual para o prazo de 90 (noventa) dias, sendo viabilizada pelos seguintes fatos:

- I. Ainda como consequência da pandemia da COVID-19, a indisponibilidade no mercado de matéria prima para confecção da estrutura metálica do galpão das secretarias, afetou diretamente o cronograma de execução da obra, haja vista que houve a necessidade de compra do aço requerido em projeto de estados mais distantes, ficando totalmente dependente do prazo de transportes e fretes para a região norte.



- II. As cores da pintura padrão da gestão são tintas de pigmentações encomendadas, as quais não são disponíveis à pronta entrega, gerando atraso no processo de pintura do prédio, fase atual de execução.

Vale ressaltar que até o presente momento a obra apresenta percentual de execução física de 80%.

## 5. RELATÓRIO FOTOGRÁFICO

Relatório fotográfico na data de 24/08/2022.



FOTO 01 – FACHADA DA OBRA



FOTO 02 – FACHADA DA OBRA




FOTO 03 – HALL DE ENTRADA DO PRÉDIO




FOTO 04 – HALL DE ENTRADA DO PRÉDIO



ESTADO DO PARÁ  
PREFEITURA MUNICIPAL DE IPIXUNA DO PARÁ  
CNPJ N°. 83.268.011/0001-84




FOTO 05 – GALPÃO METÁLICO DAS SECRETARIAS




FOTO 05 – GALPÃO METÁLICO DAS SECRETARIAS

## 6. CONCLUSÃO

Conclui-se que, em consideração ao disposto no item “4. ANÁLISE” deste parecer, retomo o mesmo à comissão permanente de licitação (CPL) para devida tomada de decisão.

Ipixuna do Pará (PA), 24 de agosto de 2022.

ALICE CATARINA  
OLIVEIRA DE  
MORAIS:983037672  
91

Assinado de forma digital por  
ALICE CATARINA OLIVEIRA DE  
MORAIS:98303767291  
Dados: 2022.08.24 15:48:20  
-03'00'

**Alice Catarina Oliveira de Moraes**  
*Engenheira Civil*  
CREA-PA 151.686.693-2

**Estado do Pará**  
**GOVERNO MUNICIPAL DE IPIXUNA DO PARÁ**  
**PREFEITURA MUNICIPAL DE IPIXUNA DO PARÁ**

**DECLARAÇÃO DE ADEQUAÇÃO ORÇAMENTÁRIA E FINANCEIRA**  
**(Inciso II, Art. 16, Lei Complementar nº 101/2000)**

**OBJETO:** Sexto Termo Aditivo de Prorrogação do Prazo de Vigência ao contrato N° 20210911, cujo objeto consiste na CONTRATAÇÃO DE EMPRESA DE ENGENHARIA PARA CONSTRUÇÃO DE COMPLEXO ADMINISTRATIVO DAS SECRETARIAS MUNICIPAIS DE MEIO AMBIENTE E AGRICULTURA DO MUNICÍPIO DE IPIXUNA DO PARÁ.

Na qualidade de ordenador de despesas do(a) PREFEITURA MUNICIPAL DE IPIXUNA DO PARÁ, declaro, para os efeitos do inciso II do artigo 16 da Lei Complementar nº 101 - Lei de Responsabilidade Fiscal, que a despesa acima especificada possui adequação orçamentária e financeira com a Lei Orçamentária Anual (LOA) e compatibilidade com o Plano Plurianual (PPA) e com a Lei de Diretrizes Orçamentária (LDO).

IPIXUNA DO PARÁ - PA, 24 de agosto de 2022

ARTEMES SILVA DE OLIVEIRA:63241463249 Assinado de forma digital por  
ARTEMES SILVA DE OLIVEIRA:63241463249  
**ARTEMES SILVA DE OLIVEIRA**  
**PREFEITO MUNICIPAL**